

**Správa o zásahovej činnosti**  
**Hasičského a záchranného zboru za**  
**rok 2024**

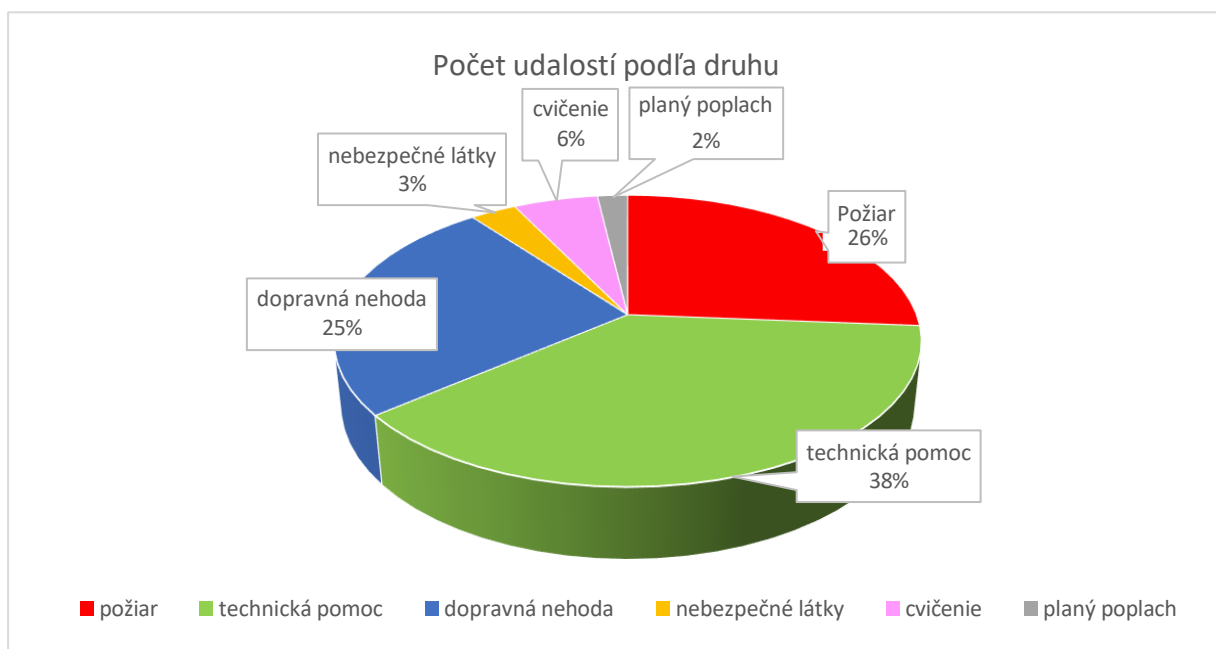
## 1. Rozbor udalostí v roku 2024

V roku 2024 zasahovali príslušníci Hasičského a záchranného zboru pri 31 602 udalostiach. V porovnaní s predchádzajúcim obdobím – rok 2023 došlo k 5,9 % nárastu udalostí (viac o 1 754 udalostí), ktoré si vyžiadali výjazd príslušníkov Hasičského a záchranného zboru. Hasiči likvidovali požiare (26 % udalostí), poskytovali technickú pomoc (38 % udalostí) a pomáhali občanom pri dopravných nehodách (25 % udalostí). Zachránili 12 735 osôb, z toho 6 376 osôb bolo zranených a 957 osôb usmrtených.

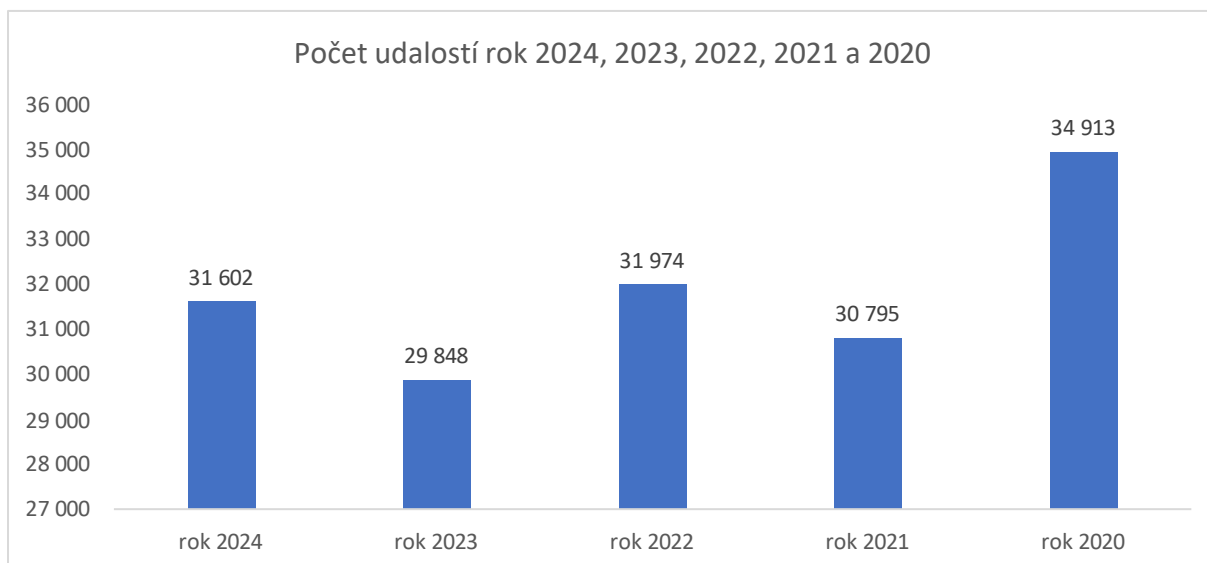
Najviac udalostí bolo v mesiaci júl (3 567 udalostí) a najmenej v mesiaci február (1 906 udalostí).

Z pohľadu vzniku udalostí bola najrizikovejším dňom pondelok (4 857 udalostí) a najbezpečnejším dňom bola nedeľa (4 126 udalostí). Najviac udalostí vzniklo o 17. hodine (2 029 udalostí), najviac požiarov (575 udalostí) bolo o 17. hodine, najčastejšie bola technická pomoc (826 udalostí) poskytovaná o 10. hodine a najviac dopravných nehôd (588 udalostí) vzniklo o 16. hodine.

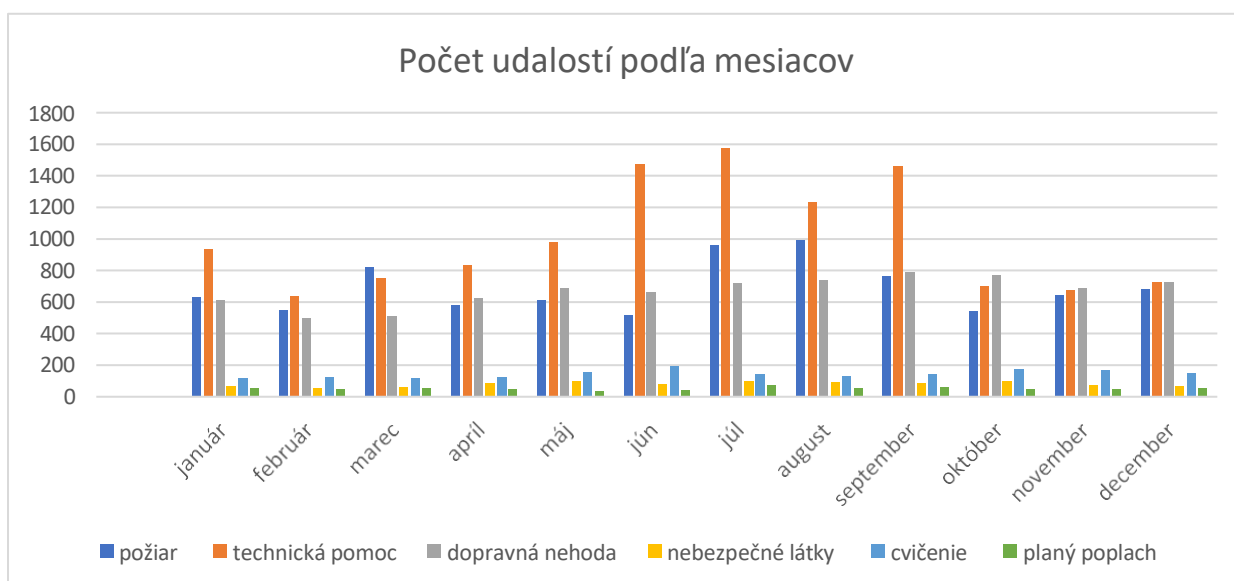
Graf č.1. Počet udalostí podľa druhu



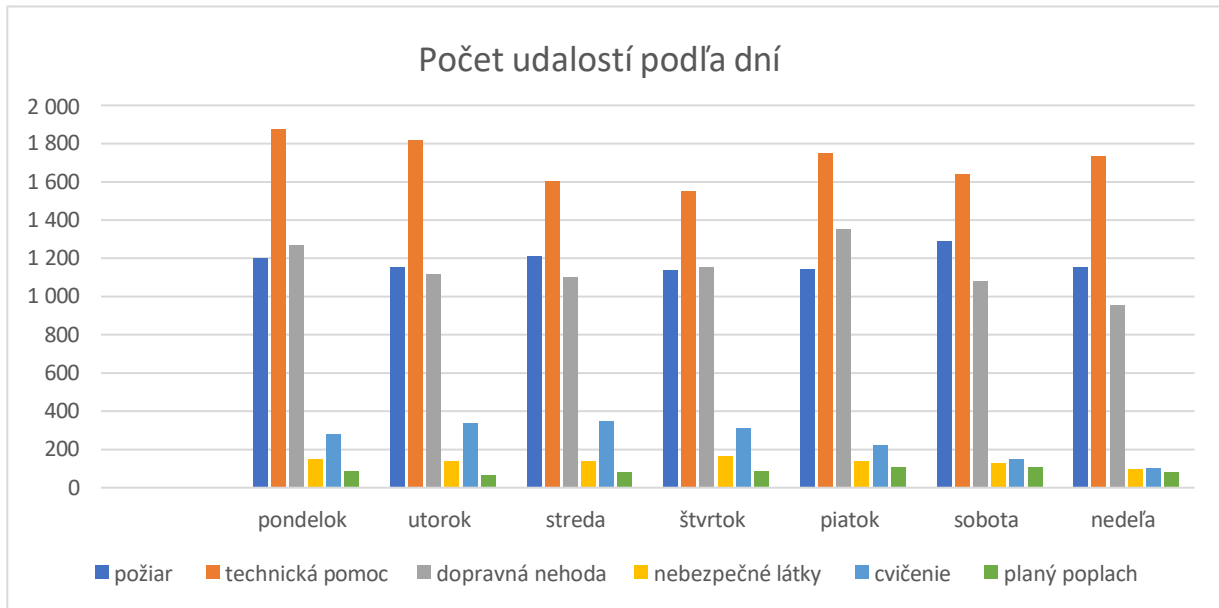
Graf č.2. Počet udalostí v roku 2024, 2023, 2022, 2021 a 2020



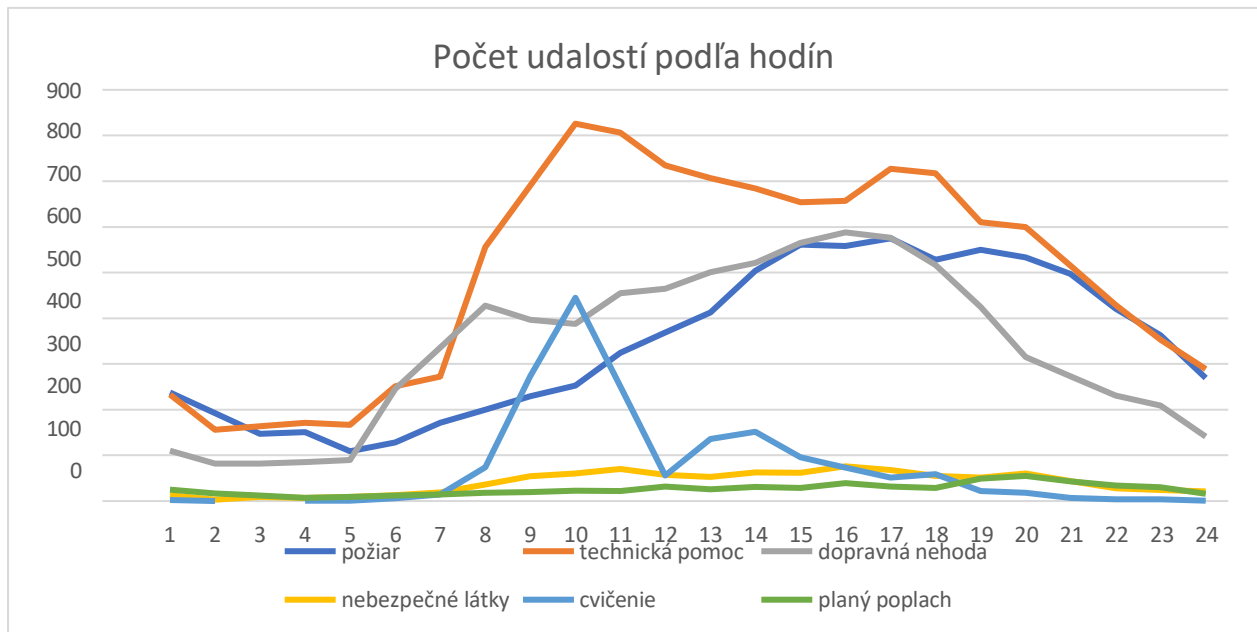
Graf č.3. Počet udalostí podľa mesiacov



Graf č.4. Počet udalostí podľa dní



Graf č.5. Počet udalostí podľa hodín



## 2. Výjazdová činnosť Hasičského záchranného zboru v roku 2024

Z celkového počtu 34 691 výjazdov z hasičských staníc vykonali príslušníci KR HaZZ v Bratislave 4 577 výjazdov, KR HaZZ v Trnave 3 683 výjazdov, KR HaZZ v Nitre 3 901 výjazdov, KR HaZZ v Trenčíne 3 150, KR HaZZ v Žiline 4 342 výjazdov, KR HaZZ v Banskej Bystrici 4 366 výjazdov, KR HaZZ v Prešove 4 814 výjazdov a KR HaZZ v Košiciach 5 347 výjazdov. Zariadenia Hasičského a záchranného zboru vykonali celkovo 511 výjazdov, z toho Záchranná brigáda HaZZ v Malackách 190 výjazdov, Záchranná brigáda HaZZ v Žiline 124 výjazdov, Záchranná brigáda HaZZ v Humennom 84 výjazd, VC HaZZ Lešť 108 výjazdov a SŠPO MV SR Žilina 5 výjazdov.

V roku 2024 vykonali najviac výjazdov z hasičských staníc príslušníci KR HaZZ v Košiciach (5 347 výjazdov) a najmenej výjazdov príslušníci KR HaZZ v Trenčíne (3 150 výjazdov). Príslušníci Hasičského a záchranného zboru v rámci výjazdovej činnosti likvidovali požiare (27 %), poskytovali technickú pomoc (35 %) a odstraňovali následky dopravných nehôd (25 %).

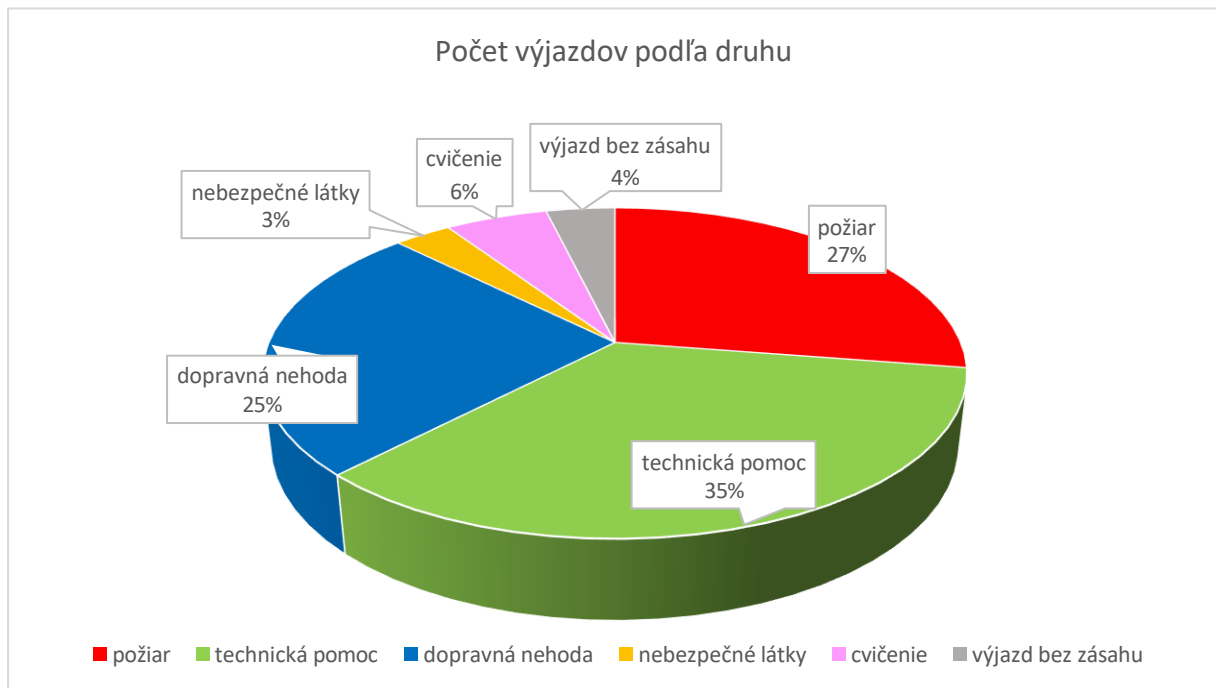
Najviac výjazdov k požiarom vykonali príslušníci KR HaZZ v Bratislave (1 696 výjazdov) a najmenej príslušníci KR HaZZ v Trenčíne (720 výjazdov).

Najviac výjazdov k dopravným nehodám vykonali príslušníci KR HaZZ v Prešove (1 404 výjazdov) a najmenej príslušníci KR HaZZ v Košiciach (877 výjazdov).

Najviac výjazdov spojených s poskytnutím technickej pomoci vykonali príslušníci KR HaZZ v Prešove (1 855 výjazdov) a najmenej príslušníci KR HaZZ v Trenčíne (1 086 výjazdov). Výjazdy k nebezpečným látkam predstavovali 3 % z celkového počtu výjazdov.

Hasičská technika celkovo najazdila 966 247,5 km (v Bratislavskom kraji 107 005,1 km; Trnavskom kraji 103 833,1 km; Nitrianskom kraji 97 527,4 km; Trenčianskom kraji 88 352,7 km; Žilinskom kraji 101 396,4 km; Banskobystrickom kraji 147 646,6 km; Prešovskom kraji 108 609 km; Košickom kraji 121 603 km; ZB HaZZ v Malackách 25 741,2 km; ZB HaZZ v Žiline 31 855 km, ZB HaZZ v Humennom 22 582 km; VC HaZZ Lešť 9 224 km, SŠPO MV SR v Žiline 872 km).

Graf č.6. Počet výjazdov podľa druhu



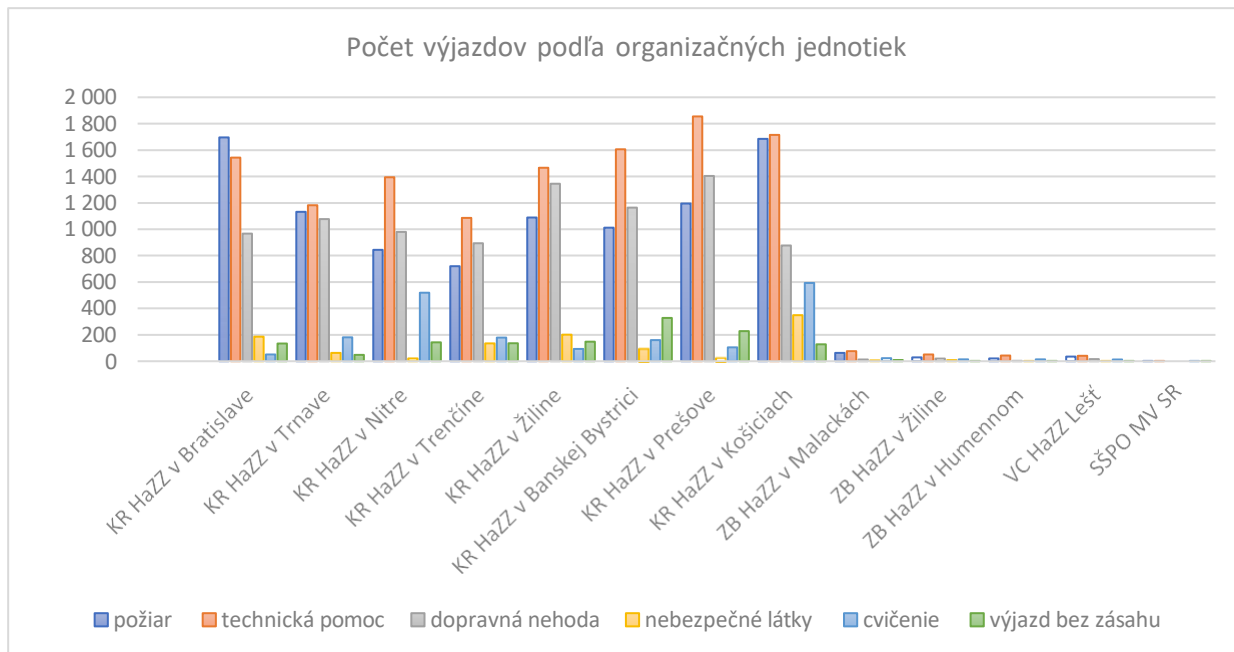
Graf č.7. Počet výjazdov podľa mesiacov



Graf č.8. Počet výjazdov podľa organizačných jednotiek



Graf č.9. Počet výjazdov podľa organizačných jednotiek



### 3. Výjazdy DHZO v spolupráci s HaZZ v roku 2024

V roku 2024 bolo 52 % výjazdov DHZO vykonaných v spolupráci s HaZZ. Zároveň bolo 11 % výjazdov HaZZ vykonaných v spolupráci s DHZO.

Najviac výjazdov mali príslušníci HaZZ v spolupráci s DHZO v mesiaci júl (615).

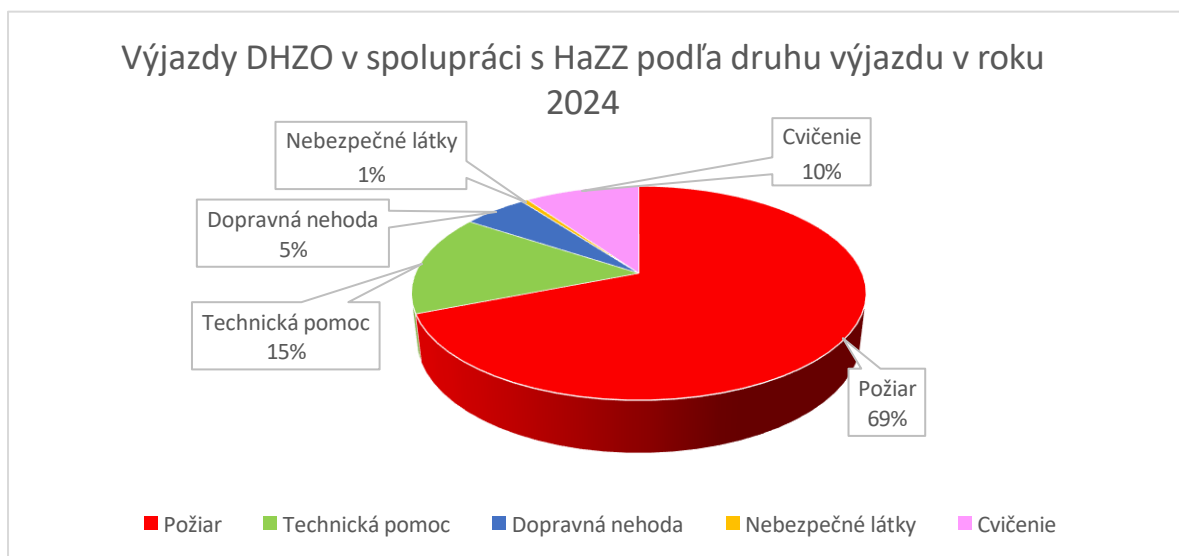
Najviac výjazdov HaZZ v spolupráci s DHZO bolo v roku 2024 v Trnavskom kraji.

Celkový počet výjazdov DHZO dosiahol v roku 2024 číslo 7 627.

Tabuľka č.1. Výjazdy DHZO v spolupráci s HaZZ podľa druhu výjazdu v roku 2024

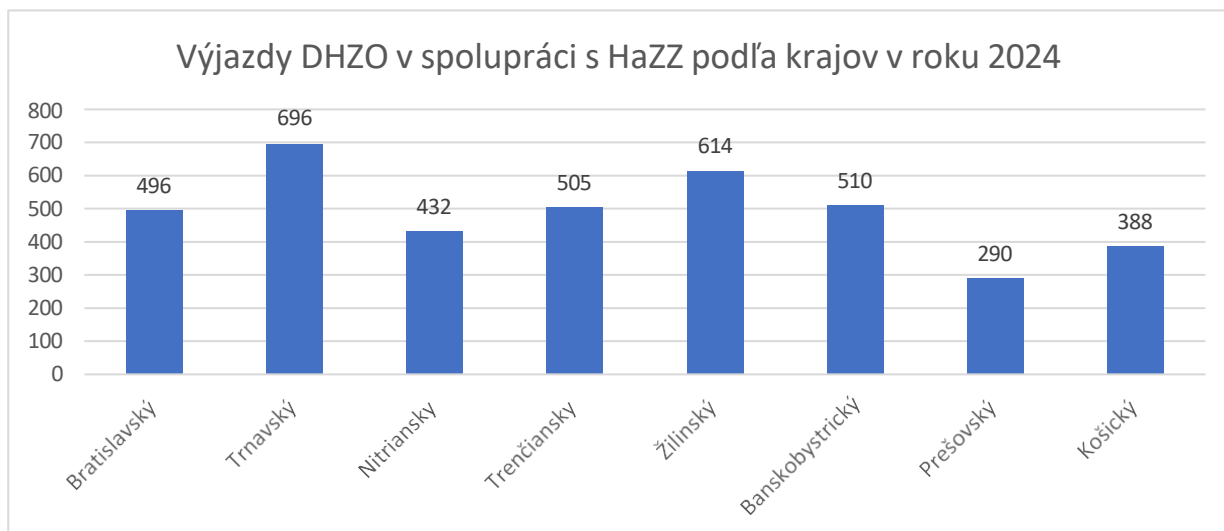
Druh výjazdu	Počet výjazdov DHZO a HaZZ
Požiar	2 713
Technická pomoc	600
Dopravná nehoda	214
Nebezpečné látky	22
Cvičenie	382
<b>Spolu</b>	<b>3 931</b>

Graf č.10. Výjazdy DHZO v spolupráci s HaZZ podľa druhu výjazdu v roku





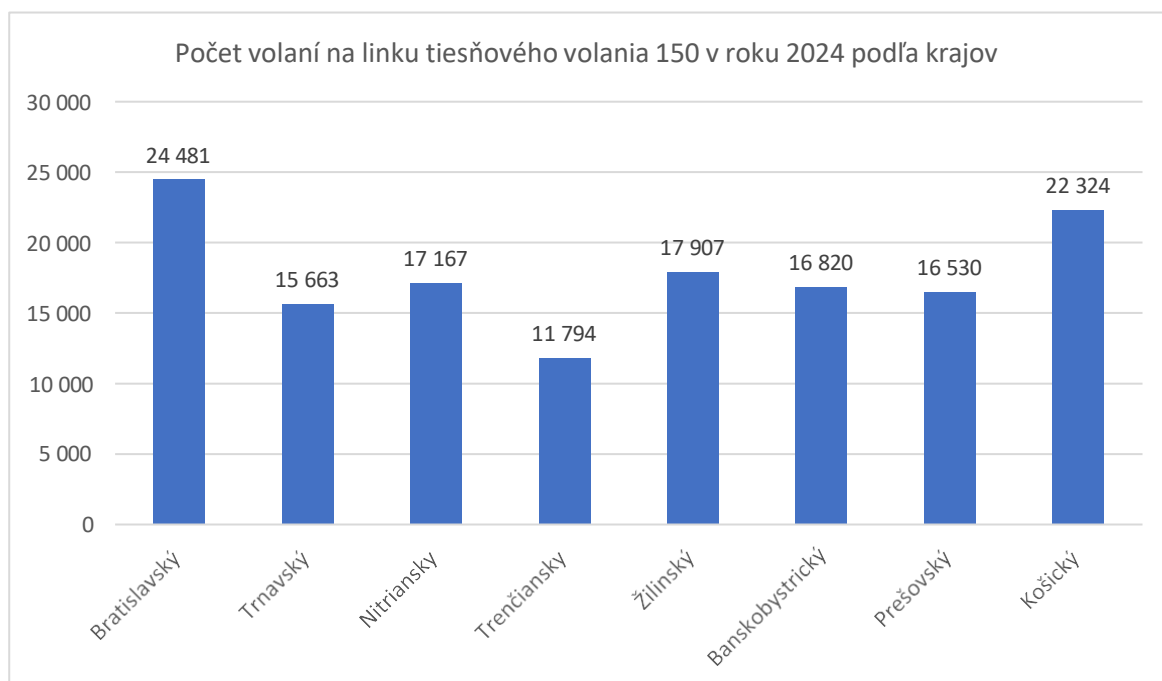
Graf č.11. Výjazdy DHZO v spolupráci s HaZZ podľa krajov v roku 2024



#### 4. Linka tiesňového volania 150

V roku 2024 bolo 142 686 volaní na linku tiesňového volania 150. Najviac volaní bolo v Bratislavskom kraji 24 481 volaní a najmenej v Trenčianskom kraji 11 794 volaní. V roku 2024 sa priemerne každých 3,5 minúty uskutočnil jeden hovor na linku tiesňového volania 150. Zároveň sa priemerne každých 15 minút uskutočnil výjazd príslušníkov Hasičského a záchranného zboru na území Slovenska.

Graf č.12. Počet volaní na linku tiesňového volania 150 v roku 2024 podľa krajov



## 5. Rozbor požiarovosti v Slovenskej republike za rok 2024

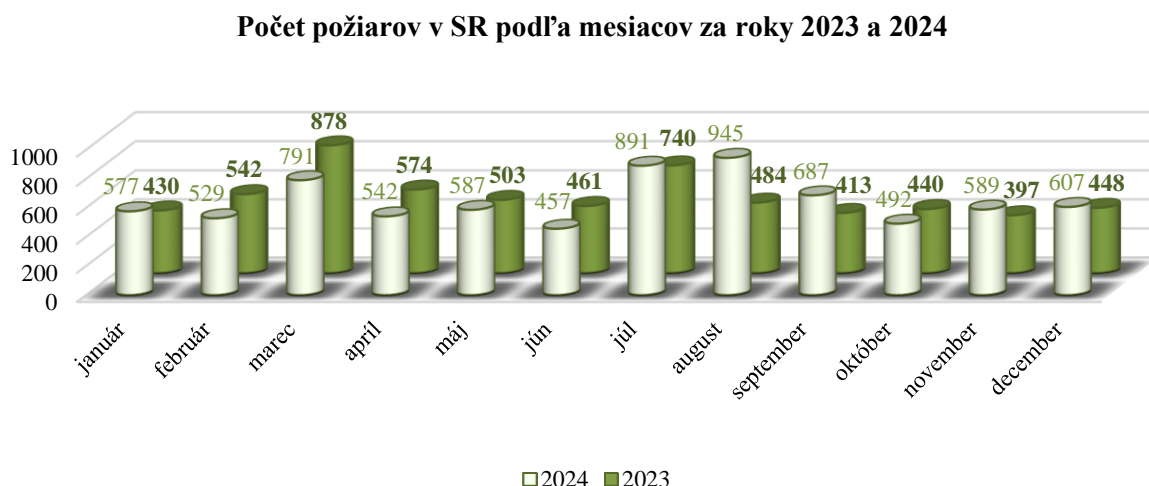
V roku 2024 vzniklo na území Slovenskej republiky 7 694 požiarov, ktoré spôsobili škody vo výške viac ako 58 miliónov eur. V porovnaní s vlaňajším rokom sa počet požiarov zvýšil o 1 384 prípadov (nárast o 21,9 %), naopak priame škody spôsobené požiarmi klesli, a to o 25 494 455 € (pokles o 30,4 %). Pri požiaroch v roku 2024 bolo usmrtených 40 osôb (o päť menej ako vlani) a 249 osôb sa zranilo (o 12 viac ako minulý rok). Z celkového počtu usmrtených bolo najviac osôb vo veku nad 60 rokov (19), 18 osôb bolo vo vekovej kategórii 15 – 60 rokov, usmrtení boli aj dvaja profesionálni hasiči a jeden dobrovoľný hasič. Najviac zranených evidujeme vo vekovej kategórii 15 – 60 rokov (166), 50 osôb prekročilo vekovú hranicu 60 rokov, 16 bolo mladších ako 15 rokov a bolo tiež zranených 15 profesionálnych hasičov a dvaja dobrovoľní hasiči.

Tabuľka č.2. Základné ukazovatele požiarovosti v SR v rokoch 2023 a 2024

Ukazovateľ	2024	2023	Porovnanie (+/-)
Počet požiarov	7 694	6 310	+ 1 384
Priame škody (€)	58 285 215	83 779 670	- 25 494 455
Následné škody (€)	770 030	410 680	+ 359 350
Uchránené hodnoty (€)	458 981 700	292 204 865	+ 166 776 835
Počet usmrtených osôb	40	45	- 5
Počet zranených osôb	249	237	+ 12

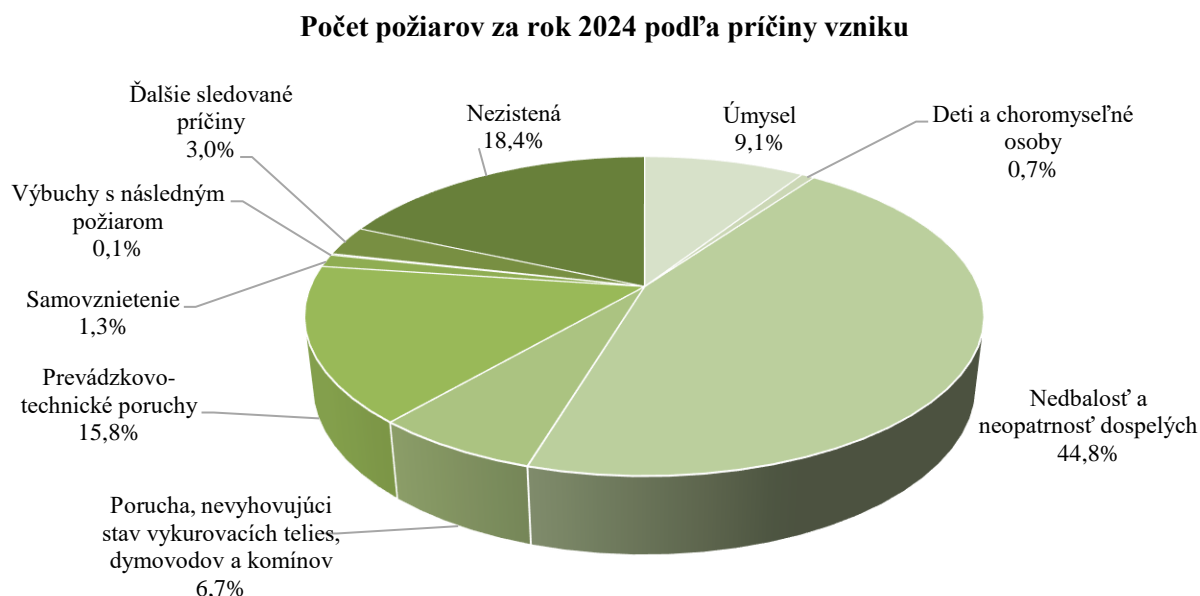
Zo štatistických údajov vyplýva, že najviac požiarov v roku 2024 vzniklo v mesiaci august (945, t. j. 12,3 % z celkového počtu požiarov) a najmenej v júni (457). Najčastejšie horelo v sobotu (1 177 požiarov) a najmenej v piatok (1 062 požiarov). Z hľadiska času vzniku bolo najviac požiarov zaevidovaných v časovom intervale od 15. do 16. hodiny (534 požiarov).

Graf č.13. Počet požiarov v SR podľa mesiacov za roky 2023 a 2024



Z hľadiska územno-správneho členenia, tak ako v predchádzajúcich rokoch najviac požiarov bolo zaznamenaných na území Košického kraja (1 595) a najmenej na území Trenčianskeho kraja (613), kde vznikli aj najnižšie škody (5 335 050 €). Najvyššie materiálne škody boli vyčíslené pri požiaroch v Prešovskom kraji (10 686 560 €).

Graf č. 14. Počet požiarov za rok 2024 podľa príčiny vzniku



Tabuľka č.3. Požiare s najvyššou škodou za rok 2024

28.04.	<ul style="list-style-type: none"> <li><b>Požiar strojnovej haly v obci Madunice, okres Hlohovec</b> Príčina: v štádiu zisťovania Škoda: 1 500 000 €</li> </ul>
27.06.	<ul style="list-style-type: none"> <li><b>Požiar po dopravnej nehode autobusu a vlaku, okres Nové Zámky</b> Príčina: dopravná havária Škoda: 2 700 000 €</li> </ul>
06.09.	<ul style="list-style-type: none"> <li><b>Požiar lesa v Ludrovskej doline, okres Ružomberok</b> Príčina: manipulácia s otvoreným ohňom Škoda: 1 600 000 €</li> </ul>
24.09.	<ul style="list-style-type: none"> <li><b>Požiar v areáli ZŤS v Dubnici nad Váhom, okres Ilava</b> Príčina: v štádiu zisťovania Škoda: 1 400 000 €</li> </ul>
29.10.	<ul style="list-style-type: none"> <li><b>Požiar výrobných haly v Snine</b> Príčina: v štádiu zisťovania Škoda: 5 000 000 €</li> </ul>
21.12.	<ul style="list-style-type: none"> <li><b>Požiar v budove potravín v Bratislave-mestská časť Rača</b> Príčina: v štádiu zisťovania Škoda: 1 000 000 €</li> </ul>